



Erfahren Sie mehr
coffee.franke.com

590.0690.8333/09.23/CH-DE/Mass-, Design- und Ausführungsänderungen vorbehalten.

FRANKE

Franke Kaffeemaschinen AG
Franke-Strasse 9
4663 Aarburg
Schweiz
Tel. +41 62 787 31 31
coffee.franke.com

Franke Coffee Systems GmbH
Franke Strasse 1
97947 Grünsfeld
Deutschland
Tel. +49 9346 9278 0
Fax +49 9346 9278 100
de.coffee.franke.com

Franke Coffee Systems
UK Limited
6A Handley Page Way,
Old Parkbury Lane,
Colney Street,
St Albans,
Hertfordshire, AL2 2DQ
England
Tel. +44 1923 635700
Fax +44 1923 635701
www.franke.com

Franke Coffee Systems
Americas
800 Aviation Parkway
Smyrna, TN 37167
USA
Tel. +1 615 462 4265
Fax +1 615 462 4400
www.franke.com

FRANKE

**DIESER
EINE
MOMENT**

Die A-Linie



Neue Trends verändern den

Kaffeemarkt ...



Kaffee ist nicht gleich Kaffee

So wie sich Kaffee-Trends auf der ganzen Welt rasant entwickeln, so wächst auch das Interesse und das Wissen über Kaffee.

Die Begeisterung für raffinierte Kaffeegetränke führt dazu, dass Kunden vermehrt mit ihrer Kaffeeauswahl und ihren Vorlieben experimentieren. Neue Kaffeesorten, Geschmacksrichtungen und Brühmethoden sind gefragt.

Letztendlich sollte Kaffee mit Leichtigkeit zubereitet werden können, wobei der Schwerpunkt auf der Erfüllung der Kundenwünsche liegt.



Gleichbleibende Qualität steht an erster Stelle

Fantastischer Kaffee – immer und überall – ist der Schlüssel für ein erfolgreiches Kaffeebusiness.

Unabhängig davon, wie und wo er serviert wird. Kunden erwarten eine gleichbleibende In-Cup-Qualität und ein personalisiertes Kaffeeangebot, wobei der Kaffee genauso gut schmecken soll wie beim letzten Mal.

Zu jeder Zeit, an jedem Tag der Woche und an allen Standorten suchen die Kunden immer nach dem gleichen, bevorzugten Geschmack, der ihnen besonders zusagt.



Ein tolles Kaffeeerlebnis basiert auf Höchstleistung

Egal, ob der Kaffee in Ihrem Lieblingsladen, in einer Bäckerei, bei der Arbeit oder an der Tankstelle serviert wird – der Bedarf an leistungsstarken, schnellen und verlässlichen automatischen Kaffeemaschinen wächst.

Der Kaffeekonsum ist zu einem festen Bestandteil der täglichen Routine geworden und die Zuverlässigkeit, Benutzerfreundlichkeit und Leistung der Maschinen spielen eine entscheidende Rolle, wenn es darum geht, die Konsumenten in ihrem Alltag zufrieden zu stellen.



Die moderne Gesellschaft setzt auf Convenience

Convenience sorgt für zufriedene Kaffeetrinker, insbesondere bei hohem Kundenaufkommen. Die Kunden erwarten, dass sie ihre Lieblingsgetränke schnell und bequem bekommen – egal, ob in einem Drive-Thru, über eine mobile App oder an Selbstbedienungsmaschinen ... Convenience steht bei einem Kaffee-Kaufenerlebnis ganz vorne.

Egal, wo sich Kunden gerade aufhalten, sie mögen es praktisch, ohne Abstriche in Sachen Qualität, Geschmack und Erlebnis.



Steigende Kosten und Personalmangel

Der Arbeitskräftemangel beeinflusst Ihre Geschäftsabläufe und es wird immer schwieriger, entsprechend qualifiziertes Personal zu finden.

Zudem stehen die Margen unter Druck, da die Kosten für Zutaten, Energie, Miete und Zinsen eine grosse Herausforderung für jedes Kaffee-Business darstellen. Die Inflation führt auch zu einem geringeren verfügbaren Einkommen, was sich auf die Bereitschaft der Kunden auswirken kann, Getränke ausser Haus zu konsumieren.

... aber es gibt einen Weg zum Erfolg



Sorgen Sie für Convenience und unübertroffene Qualität

Die heutigen Kaffee-Kunden möchten sowohl Convenience als auch gleichbleibende In-Cup-Qualität. Dabei geht es nicht nur um das Getränk selbst, sondern auch um das Erlebnis.

Egal, ob auf belebten Einkaufsstrassen oder bei der Arbeit, Menschen wünschen sich Kaffee, der mit ihrem Tagesablauf mithalten kann – ohne dabei Kompromisse beim Geschmack einzugehen. Das ist eine Chance für jedes Kaffee-Business.

In einer Welt, in der Zeit ein wertvolles Gut ist, man jedoch weder bei Komfort noch bei Qualität Abstriche machen möchte, braucht es verlässliche Partner, um Kunden immer wieder zu begeistern.



Garantieren Sie verlässliche Kaffeemomente

Für ein tolles Kaffeeerlebnis kommt es nicht nur auf die Bohnen an, sondern auch auf die Maschine, die einfach und konstant liefern muss. Dies wiederum führt zu einem treuen Kundenstamm. Denn Zuverlässigkeit ist nicht nur ein blosses Detail: Sie bildet das Rückgrat für das Vertrauen der Kunden.

Mit einem leistungsstarken und einfach zu bedienenden Vollautomaten können Sie diese Erwartungen erfüllen und so neue Wachstumsmöglichkeiten erschliessen.

In einer Welt, in der Konsistenz, personalisierte Getränke und Arbeitskräftemangel den Markt bestimmen, heben Sie sich ab durch hervorragenden Kaffee - schnell und verlässlich hergestellt mit einem Vollautomaten.

Die zuverlässige, leistungsstarke A-Linie



Egal welches Geschäft Sie führen – die A-Linie

passt dazu ...



Hotel und Restaurant

Servieren Sie Ihren Gästen qualitativ hochwertigen Kaffee, der immer gleich gut schmeckt.

Heutzutage erwarten die Kunden nur das Beste von ihrem Kaffeeerlebnis. Sie wünschen sich höchsten Komfort und selbst die kleinsten Details sind wichtig – bei allem.

Die modularen Systeme und flexiblen Konfigurationen der A-Linie werden den Wünschen Ihrer Kunden gerecht. Dank leistungsstarken Technologien und Benutzerfreundlichkeit können Hotels und Restaurants, ob mit Bedienung oder in Selbstbedienung, bessere Bewertungen erzielen und sich einen treuen Kundenstamm aufbauen. Zudem wird eine hohe In-Cup-Qualität garantiert und es können die unterschiedlichsten Kaffeefavoriten angeboten werden – einschliesslich einer Auswahl an Getränken mit laktosefreier Milch oder pflanzlichen Alternativen, ganz ohne Kreuzkontamination.



Convenience-Store und Coffee to go

Servieren Sie Ihren Kunden unvergessliche Coffee-to-Go-Momente

Auf einem wettbewerbsorientierten Markt dominiert die Nachfrage nach einer gleichbleibend hohen In-Cup-Qualität, selbst wenn der Kaffee aus einer vollautomatischen Maschine stammt.

Die iQFlow™-Technologie der A-Linie garantiert gleichbleibende In-Cup-Qualität und sorgt dafür, dass Ihr Unternehmen als bewährt und zuverlässig angesehen wird. In der aktuellen Marktlandschaft haben negative Kaffeeerlebnisse keinen Platz und somit stellt die zuverlässige, leistungsstarke A-Linie die optimale Lösung für Ihr Geschäft dar.



Café und Bäckerei

Wenn eine Kaffeemaschine die Leistung für Sie erbringt, können Sie die Leistung für Ihre Kunden erbringen

Kunden, die in Ihre Bäckerei kommen, suchen mehr als nur guten Kaffee und köstliches Gebäck. Sie wünschen sich eine aussergewöhnliche Erfahrung – angefangen bei speziellen Getränkewünschen bis hin zu einer persönlichen Bedienung.

Die modularen Lösungen der A-Linie passen sich perfekt an Ihr Geschäft an und die iQFlow™-Technologie sorgt für gleichbleibende Qualität. Ihr Personal kann dank der einfachen Bedienung und des benutzerfreundlichen Touch-Displays einen angenehmen und effizienten Service bieten, der auch dazu beiträgt, Warteschlangen zu minimieren.



Coffee-Shop-Kette

Setzen Sie Ihr Geschäftspotenzial mit einem zuverlässigen Kaffeepartner frei

Sich von der Masse abzuheben und gleichzeitig die Wünsche einer gut informierten als auch wählerischen Kundschaft zu berücksichtigen, kann eine Herausforderung sein. Wir sind uns der hohen Qualitätsansprüche Ihrer Gäste bewusst und wissen, wie wichtig es ist, ganz besondere Kaffeemomente zu schaffen.

Deshalb sorgen wir mit unserer A-Linie dafür, dass Sie selbstbewusst auf individuelle Vorlieben eingehen können – unabhängig davon, wer sie bedient. Sie können Ihr Menü über unsere grossen Touch-Displays personalisieren und Ihren Getränken eine einzigartige Note verleihen, ohne dabei die Qualität aus dem Auge zu verlieren.



Schnellrestaurant

In einem hektischen Umfeld benötigen Sie einen Kaffeevollautomaten

Beim Arbeiten unter hektischen Bedingungen braucht es einen schnellen, effizienten Service, um langfristig eine treue Kundschaft aufzubauen.

Hier kommt die A-Linie zum Zug. Dank unserer umfassenden Erfahrung in der Welt von Schnellbedienungsrestaurants bieten wir Spitzen-Kaffee-Lösungen, die perfekt auf das Tempo und die Bedürfnisse Ihres Business abgestimmt sind. Unsere benutzerfreundlichen Maschinen und die fortschrittliche Technologie sparen nicht nur Zeit, sondern erleichtern auch die Schulung des Personals, die Reinigung, Menüänderungen und saisonale Promotionen.



Arbeitsplatz

Qualitativ hochwertiger Kaffee am Arbeitsplatz ist wichtig und motivierend für die Mitarbeitenden

Die Maschinen der A-Linie garantieren nicht nur eine hohe In-Cup-Qualität, sondern sind auch vollautomatisch, benutzerfreundlich und intuitiv, sodass Sie sich auf Ihre geschäftlichen Prioritäten konzentrieren können.

Denn es geht nicht nur um aussergewöhnlichen Kaffee, sondern auch um Ihre interne Kommunikation und das Wohlergehen Ihrer Mitarbeitenden und Kunden. Mit Franke Digital Services können Sie wann immer Sie möchten, personalisierte Meldungen auf dem Touch-Display anzeigen. Auf diese Art und Weise können Sie die Kaffeepausen Ihrer Mitarbeitenden bereichern, was sich zudem positiv auf Ihre Geschäftsergebnisse auswirken kann.

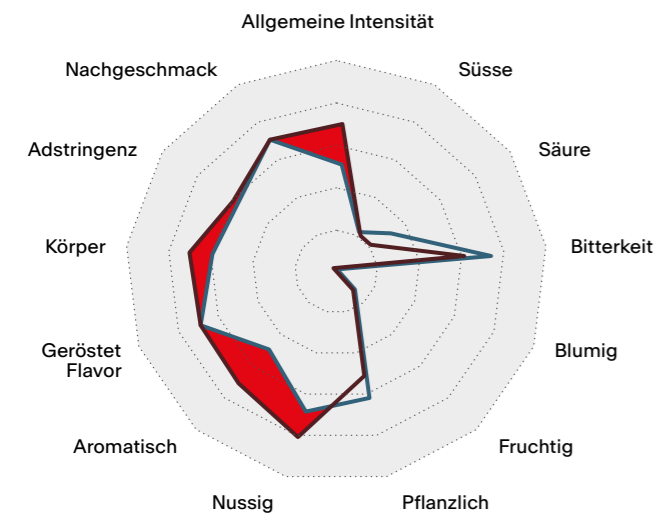
Qualität kommt von innen

iQFlow™

Für gleichbleibende In-Cup-Qualität

iQFlow™ ist eine einzigartige Franke-Technologie, die das traditionelle Espresso-Extraktionsverfahren revolutioniert.

iQFlow™ hebt das Kaffeearoma von „durchschnittlich“ auf „fantastisch“ und stellt sicher, dass Sie das gesamte Aroma aus Ihren Kaffeebohnen herausholen und optimale Aromaprofile erhalten.



— Espresso ohne iQFlow™
 ■ Geschmackserweiterung mit iQFlow™

iQFlow™ – Ihr Ticket zum Aroma-Erfolg

Hervorragender Kaffeegeschmack ist das A und O für unvergessliche Kaffeemomente.

Sorgen Sie dafür, dass Ihre bestehenden Kunden glücklich bleiben und gewinnen Sie neue Kaffeeliebhaber für Ihr Geschäft, indem Sie Kaffee servieren, der durch qualitativ hochwertigstes Aroma und unvergleichlichen Geschmack besticht und Tasse für Tasse das beste Erlebnis bietet.

Ihre Unternehmen – Ihr einzigartiger Geschmack

iQFlow™ bietet Ihnen die Möglichkeit, Ihre eigenen, unverkennbaren Kaffeearomen und Geschmacksprofile zu kreieren. Schaffen Sie eine optimierte Markenidentität und gehen Sie auf die Vorlieben Ihrer Kaffee-Community ein. Erstellen Sie personalisierte Menüs und einzigartige Rezepte, die auf allen Maschinen und Filialen ausgerollt werden können.

Einheitliche, aussergewöhnliche Qualität in jeder Tasse

Jede Tasse Kaffee aus Ihrer Maschine sollte das beste Kaffeelerlebnis bieten, das Ihre Kunden je hatten. iQFlow™ garantiert Ihren Kunden absolut einheitliche Kaffeequalität mit jeder Tasse, jeden Tag, an jedem Standort.



CleanMaster

Vollautomatisches Reinigungssystem

Das Franke CleanMaster-Reinigungskonzept ist durch und durch revolutionär. Einfach auf Start drücken und schon wird der gesamte Reinigungsprozess vollautomatisch ausgeführt. Sobald er beendet ist, schaltet die Maschine direkt in den Energiesparmodus um.


CleanMaster stellt zudem sicher, dass die höchsten Hygienestandards eingehalten werden, während Sie sich um andere Dinge kümmern können.

Effizientes Reinigungsverfahren

- Vollautomatischer Prozess mit integrierter Reinigungskartusche für Rundum-Komfort
- Sicher und praktisch dank eines integrierten Reinigungsbehälters
- Höchste Sauberkeit dank der Reinigungsmittel von Franke, die speziell für unsere Maschinen entwickelt wurden
- Erfüllt die HACCP-Standards

- 1 Reinigungsbehälter
- 2 Pumpenmodul
- 3 Milchüberwachung und Signal zum Entleeren
- 4 Umschalten in den Reinigungsmodus
- 5 Sicherheitsadapter
- 6 Überwachung Milchstand
- 7 Behälter mit Andocksystem
- 8 Messung der Milchtemperatur
- 9 Reinigungskartusche

CleanMaster A1000



EasyClean

Einfache Reinigung
mit fortschrittlicher Technologie

Das EasyClean-System von Franke und seine erprobte fortschrittliche Technologie sorgen dafür, dass die Reinigung Ihrer Kaffeemaschine zum Kinderspiel wird. Mit einem minimalen Aufwand stellen Sie jedes Mal maximale, zuverlässige und hygienische Ergebnisse sicher.

Die Bedienung ist sehr einfach und intuitiv. Sie müssen nur die erforderliche Menge Reinigungsmittel hinzufügen und schon ist Ihre Maschine innerhalb von wenigen Minuten einsatzbereit: für durchgehend köstlichen Kaffee von morgens bis abends. Dank EasyClean werden Ihre Kunden noch zufriedener und kommen gerne wieder!

Milchsystem

Clevere,
integrierte Technologien

Das Franke Milchsystem macht den Betrieb einer Franke Kaffeemaschine zum Genuss. Es ist sehr hygienisch und benutzerfreundlich mit einem schlauchlosen Andocksystem für den Milchbehälter.

Mit dem Milchsystem können Sie bis zu zwei Milchsorsten auswählen, während die integrierten Sensoren zur Messung der Milchtemperatur und -menge dafür sorgen, dass die Maschine Getränke mit einer hohen In-Cup-Qualität ausgibt.

FoamMaster™

Für perfekten Milchschaum

Ob untergerührt oder als Krönung obenauf und direkt mit dem Löffel genossen, geniessen Sie jede Tasse mit dem weichen Mundgefühl von perfekt zubereitetem Milchschaum.

Unsere einzigartige und erprobte FoamMaster™-Technologie wurde so entwickelt, dass die cremige Textur von seidigem Schaum sich raffiniert mit den reichen Aromen von frisch gebrühtem Kaffee mischt.

Unser Tassen-Erkennungssystem macht es zudem leicht, Abfall zu vermeiden und weniger zu verschütten. Unsere Maschinen fangen erst dann mit der Zubereitung des Getränks an, wenn bestätigt wurde, dass eine Tasse positioniert ist.

FoamMaster™ ist für die gesamte A-Linie verfügbar.



IndividualMilk Technology

Garantiert ohne Kreuzkontamination

Stellen Sie Ihre Kunden zufrieden, indem Sie auf das wachsende Bewusstsein für Milch- und Laktoseallergien und andere Ernährungsformen eingehen.

Die IndividualMilk Technology von Franke garantiert die perfekte Trennung von unterschiedlichen Milchsorten, von der Kühleinheit bis in die Tasse. Dabei wird die Vermeidung einer Kreuzkontamination zwischen pflanzlichen, laktosefreien und milchbasierten Optionen gewährleistet.

Nur für die SB1200 verfügbar.

Iced Coffee Module

Sorgen Sie für mehr Auswahl und erweitern Sie die Möglichkeiten

Denn letztendlich geht es darum, Ihren Kunden eine breitere Auswahl anzubieten und auf diese Weise Ihre Geschäftsmöglichkeiten zu verbessern. Das Iced Coffee Module von Franke garantiert ein qualitativ hochwertiges Angebot an saisonalen Getränken mit wunderbar erfrischenden und frisch gebrühten Iced Coffee-Varianten. Schwarz oder in Kombination mit Milch, Milchschaum oder Sirup können Ihre Kunden das volle Aroma von frisch zubereitetem heissen Kaffee geniessen, der erst kurz vor dem Servieren hinuntergekühlt wird. Das ist Kaffeekompetenz vom Feinsten!

Und um Ihnen das Leben noch leichter zu machen, wird das Modul automatisch im Rahmen des Reinigungsprozesses der Kaffeemaschine gesäubert.

Reinigung Automatisch

Erweiterte Auswahlmöglichkeiten

Iced Coffee kann sowohl schwarz oder in Kombination mit Milch, Milchschaum und/oder Sirup serviert werden.

Kompatibilität A600
A800
A1000
S700
SB1200



- 1** Gleichbleibend hohe Qualität: Iced Coffee mit iQFlow™
- 2** Eine umfassende Palette an neuen Getränken kann angeboten und zubereitet werden
- 3** Das Iced Coffee Module wird hier anstelle des Pulverdosierers installiert

Exzellente Kontrolle

Unsere Bedieneinheit mit Touch-Display bietet eine intuitive Getränkeauswahl, attraktive Optionen zur Personalisierung, die schnelle Ausführung von Bestellungen und beeindruckende Möglichkeiten zur Platzierung von Werbung. In Kombination mit unseren Franke Digital Services geniessen Sie zudem mehr Flexibilität, optimierte Produktivitätsinformationen und die Möglichkeit der ferngesteuerten Kontrolle Ihrer Getränkemenüs.



Benutzerfreundlich

Erfreuen Sie Ihre Mitarbeitenden und Kunden: Das intuitive Touch-Display sorgt für eine schnelle, einfache Getränkeauswahl sowohl für servierte Getränke als auch bei Selbstbedienung.



Innovativ

Überraschen Sie Ihre Kunden mit saisonalen Getränken oder lokalen Spezialitäten. Mit Franke Digital Services können Sie Ihr Getränkemenü ganz einfach aus der Ferne und für alle Geräte Ihrer Flotte anpassen.



Massgeschneidert

Inspirieren Sie Ihre Kunden mit individuellen Getränkeoptionen und steigern Sie den Gewinn im Selbstbedienungsbereich.

Dank der sehr einfachen Benutzerführung können die Kunden selber und mit Leichtigkeit einen Grande Cappuccino mit einem Extra Shot Espresso und Erdbeeraroma bestellen. Ihre Kunden bekommen genau das Getränk, das sie sich gewünscht haben. Und Sie können gleichzeitig Ihren Umsatz durch Upselling ankurbeln.



Multimedia

Lenken Sie die Aufmerksamkeit auf Ihre köstlichsten Getränke und auf Ihre Verkaufsstelle. Bilder und Videos: Unsere Displays lassen Ihre Werbung glänzen.



Einzigartige cloud-basierte Lösungen

Franke bietet Ihnen eine breite Palette an digitalen Diensten und hilft Ihnen dabei, Ihr Geschäft agiler und reaktionsschneller zu gestalten und gleichzeitig ein einzigartiges Kundenerlebnis zu kreieren.

Verbinden Sie Ihre Kaffeemaschinenflotte mit unserer Cloud-Lösung und erhalten Sie eine klare Übersicht aller wichtigen Informationen für Ihr Business.



Optimierte Gewinne

Rufen Sie Ihre Geschäfts- und Betriebsdaten in Echtzeit ab und sichern Sie sich die Informationen, die Sie zur Verbesserung von Verkaufszahlen und -programmen benötigen.



Gleichbleibend hohe Qualität

Beschaffen Sie sich die erforderlichen Daten, um an allen Standorten und Filialen eine hohe und konsistente In-Cup-Qualität zu garantieren.



Personalisierbare Bedienoberfläche

Optimieren Sie Ihre Markenidentität und vereinfachen Sie das Auswahlverfahren für Ihre Getränke.



Zentral gesteuert

Verwalten Sie Ihre gesamte Kaffeemaschinenflotte aus der Ferne, einschliesslich Anpassungen des Menüs sowie saisonaler Kaffeeangebote.

Den Erfolg Ihres Geschäfts fördern

Erreichen Sie Ihre Ziele gemeinsam mit uns. Dank jahrelanger Erfahrung in der Kaffeebranche und Unterstützung von Unternehmen wie Ihrem können wir fortschrittliche Kaffeelösungen anbieten, die heute und in der Zukunft auf Ihre spezifischen Bedürfnisse eingehen.



Damit der Kaffee weiter fliesst

Sparen Sie Zeit und reduzieren Sie den Support-Aufwand vor Ort dank remote Wartungen und Software-Updates.



Besser und sicherer

Reagieren Sie schnell auf die Wünsche und Erwartungen Ihrer Kunden und Mitarbeitenden, indem Sie Ihre Kaffeemaschine mit unserer Cloud-Lösung verbinden.



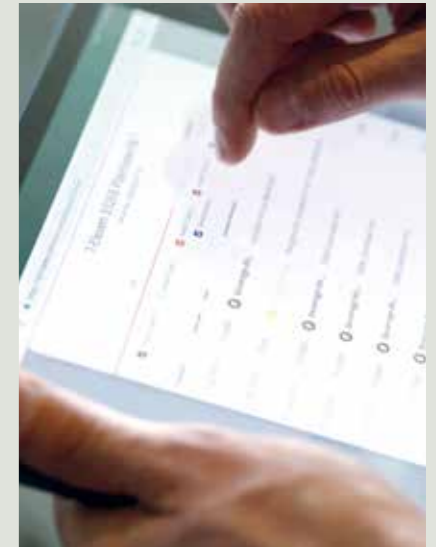
Digital Signage

Nutzen Sie die volle Aufmerksamkeit Ihrer Kunden und kommunizieren Sie mit ihnen über das Display an der Kaffeemaschine. Bewerben Sie zusätzliche Produkte oder halten Sie Ihre lokale Community auf dem Laufenden.



Kontaktlose Bestellung

Lassen Sie die Kunden ihre Getränke über das eigene Smartphone wählen, um schnell, völlig kontaktfrei und hygienisch zu bestellen. Ihre Kunden scannen einfach den QR-Code an der Kaffeemaschine und können direkt über ihr Smartphone bestellen, ohne eine App installieren zu müssen.



A300

Kleines Format, grosser Geschmack





Sie suchen eine professionelle Kaffeemaschine, die wenig Platz braucht? Hier ist sie: Unsere A300 mit intuitivem, benutzerfreundlichem Touch-Display liefert gleichbleibende In-Cup-Qualität und damit ein Premium-Kaffee-Erlebnis in einem äusserst kompakten Format.

Egal, ob Sie Kunden in einer Bäckerei, in einem kleinen Restaurant oder Mitarbeitende in einem Büro bedienen möchten - mit diesem Modell haben Sie alles, was Sie brauchen. Und das ist noch nicht alles: Sie können sich stets auf die A300 verlassen, denn sie garantiert eine ausgezeichnete Tasse Kaffee, sowohl in Bedienung als auch Selbstbedienung.

Denn wenig Platz sollte einer guten Tasse Kaffee nie im Weg stehen.

- 1 Bis zu **2 Präzisionsmahlwerke** mit langlebigen Keramik-Mahlscheiben
- 2 Interaktives **8-Zoll-Touch-Display**, über das Bediener intuitiv und effizient durch das Getränkeauswahlverfahren geführt werden
- 3 **FoamMaster™** für Milchschaum in Barista-Qualität – einzigartig für Maschinen dieser Grösse
- 4 Patentiertes, integriertes und vollautomatisches Entkalkungssystem für beste In-Cup-Qualität
- 5 Patentiertes Heizpatronensystem für die Einstellung unterschiedlicher Temperaturen, abhängig vom jeweiligen Getränk (Kaffee, Tee oder Pulver)



Tagesleistung	Bis zu 80 Tassen
Interface	8-Zoll-Touch-Display
Reinigungssystem	EasyClean
Standard-Milchsystem FoamMaster™	 
Für Franke Digital Services gerüstet	
Farben	



A400

Premium in allen Bereichen





Ob im Spezialitätencafé, Hotel oder Restaurant - die A400 meistert jede Situation mit Effizienz und Leichtigkeit.

Diese kompakte Premium-Kaffeemaschine ist mit einem automatischen Reinigungssystem und einem interaktiven Touch-Display ausgestattet, das gemäss Ihren Wünschen konfiguriert werden kann. Somit ist sie für jeden einfach zu bedienen.

Und dank Optionen wie unserem FoamMaster™ gelingt Ihnen der perfekte heisse oder kalte Schaum und Sie können eine breite Palette an Getränken zubereiten, die die Erwartungen übertreffen.

- 1 Bis zu **2 Präzisionsmahlwerke** mit langlebigen Keramik-Mahlscheiben
- 2 Interaktives **8-Zoll-Touch-Display**, über das Bediener intuitiv und effizient durch das Getränkeauswahlverfahren geführt werden
- 3 **FoamMaster™** für Milchschaum wie vom Barista gemacht
- 4 Patentierte **Brühgruppe**, von vorne abnehmbar
- 5 **CleanMaster** – vollautomatischer Reinigungsprozess, für höchste Hygienestandards



Tagesleistung	Bis zu 100 Tassen
Interface	8-Zoll-Touch-Display
Reinigungssystem	CleanMaster EasyClean
Standard-Milchsystem FoamMaster™	 
Für Franke Digital Services gerüstet	
Farben	

A600

Die Alleskönnerin




Ob durstige Kunden, die in ein Café stürmen, oder Hotelgäste, die sich ihren Kaffee selbst zubereiten: Die A600 kann es mit grossen Kundengruppen aufnehmen und bietet eine breite Palette an Premium-Getränken.

Sie lässt sich mit optionalen Technologien wie iQFlow™ und FoamMaster™ – in Kombination mit unserem benutzerfreundlichen interaktiven Touch-Display – ausstatten. Sowohl Baristas als auch Kunden können jedes gewünschte Kaffeegetränk zubereiten – mit einer Maschine, die genau weiss, wie man das Beste aus den Bohnen herausholt.

Entscheiden Sie sich zudem für das vollautomatische Reinigungssystem und Sie können sich sicher sein, dass Ihre A600 strengste Hygienevorgaben erfüllt. So haben Sie mehr Zeit, sich auf den besten Service für Ihre Kunden zu konzentrieren.

- 1** Bis zu **2 Präzisionsmahlwerke** mit langlebigen Keramik-Mahlscheiben
- 2** Interaktives **8-Zoll-Touch-Display**, über das Bediener intuitiv und effizient durch das Getränkeauswahlverfahren geführt werden
- 3** **Flavor Station** mit bis zu drei Aromen
- 4** **FoamMaster™** für Milchschaum wie vom Barista gemacht
- 5** **Patentierter Brühgruppe**, von vorne abnehmbar
- 6** **Kombiauslauf**, der sich automatisch an Ihr Getränkemenü anpasst
- 7** **CleanMaster** – vollautomatischer Reinigungsprozess für höchste Hygienestandards



Tagesleistung	Bis zu 150 Tassen
Interface	8-Zoll-Touch-Display
Reinigungssystem	CleanMaster EasyClean
Standard-Milchsystem FoamMaster™	
Flavors	
iQFlow™	<input checked="" type="checkbox"/>
Kompatibel mit dem Iced Coffee Module	<input checked="" type="checkbox"/>
Für Franke Digital Services gerüstet	<input checked="" type="checkbox"/>
Farben	

A800




Grenzenlose Leistung

Hunderte von Kaffeebestellungen, jede mit dem gleichen hohen Standard zubereitet? Kein Problem mit der A800, deren grosses, intuitives Touch-Display auf Ihre Anforderungen abgestimmt werden kann und komplette Flexibilität für alle in Ihrem Team gewährleistet.

Fügen Sie den integrierten FoamMaster™ und optional iQFlow™ hinzu – sowie die Auswahlmöglichkeit von drei Kaffeebohnenvarianten – und sorgen Sie dafür, dass jedes Kundenerlebnis einzigartig und unvergesslich wird. Dank des Drei-Boiler-Systems ist die A800 zudem ein absolutes Multitalent: Sie kann für einen Kunden Kaffee zubereiten, während sie für einen anderen eine Tasse Tee brüht und für einen Dritten Milch aufschäumt. So können Ihre Kunden sofort und kontinuierlich bedient werden.

- 1** Bis zu **3 Präzisionsmahlwerke** mit langlebigen Keramik-Mahlscheiben
- 2** Interaktives **10,4-Zoll-Touch-Display**, über das Bediener intuitiv und effizient durch das Getränkeauswahlverfahren geführt werden
- 3** **Flavor Station** mit bis zu drei Aromen
- 4** **FoamMaster™** für Milchschaum wie vom Barista gemacht
- 5** **Patentierter Brühgruppe**, von vorne abnehmbar
- 6** **Kombiauslauf**, der sich automatisch an Ihr Getränkemenü anpasst
- 7** 3 separate **Hochleistungs-Boiler**



Tagesleistung	Bis zu 250 Tassen
Interface	10,4-Zoll-Touch-Display
Reinigungssystem	EasyClean
FoamMaster™	
Flavors	
iQFlow™	<input checked="" type="checkbox"/>
Kompatibel mit dem Iced Coffee Module	<input checked="" type="checkbox"/>
Für Franke Digital Services gerüstet	<input checked="" type="checkbox"/>
Farben	

A1000

Genuss mit jeder Tasse

Nach welchem Kaffeegetränk sich Ihre anspruchsvollen Kunden auch sehnen: Die A1000 liefert es in allerbesten Qualität. Kaffee, Milchschaum, Aroma. Dieser vollautomatische Alleskönner kombiniert unser umfangreiches Know-how, unsere Erfahrung und unseren Innovationsgeist und bereitet grosse Mengen von Kaffee- und Milchgetränken unterschiedlichster Art zu.

Mit integrierten Funktionen wie dem FoamMaster™ und iQFlow™ sind die Möglichkeiten endlos. Und mit der optionalen Flavor Station können Sie für aromatisierte Getränke aus sechs Geschmacksrichtungen auswählen. Das grosse individuell konfigurierbare Touch-Display sorgt für maximale Flexibilität und einfache Bedienung. Das integrierte vollautomatische Reinigungssystem CleanMaster gewährleistet zudem optimale Hygiene.

- 1 Bis zu 3 Präzisionsmahlwerke mit langlebigen Keramik-Mahlscheiben
- 2 Interaktives 10,4-Zoll-Touch-Display, über das Bediener intuitiv und effizient durch das Getränkeauswahlverfahren geführt werden
- 3 Flavor Station mit bis zu sechs Aromen
- 4 FoamMaster™ für Milchschaum wie vom Barista gemacht
- 5 Patentierte Brühgruppe, von vorne abnehmbar
- 6 Kombiauslauf, der für eine automatische Anpassung an Ihr Getränkemenü eingerichtet werden kann
- 7 3 separate Hochleistungs-Boiler
- 8 Bis zu zwei Milchsorten mit zwei parallelen Kühlkreisläufen
- 9 CleanMaster – vollautomatischer Reinigungsprozess für höchste Hygienestandards



Tagesleistung	Bis zu 300 Tassen
Interface	10,4-Zoll-Touch-Display
Reinigungssystem	CleanMaster
FoamMaster™	
Flavors	
iQFlow™	✓
Kompatibel mit dem Iced Coffee Module	✓
Für Franke Digital Services gerüstet	✓
Farben	■ □

S700

Die Kreative

Möchten Sie unvergessliche und individuelle Erlebnisse für Ihre Kunden kreieren und gleichzeitig höchste In-Cup-Qualität sicherstellen? Die S700 ist die Antwort: Sie kombiniert den Benutzerkomfort und die Intelligenz eines Vollautomaten mit der Leidenschaft und Kreativität einer 2-Step-Maschine.

Unsere S700 bietet Baristas die Möglichkeit, dank der bahnbrechenden iQFlow™-Technologie ihr gesamtes kreatives Potenzial zu entfesseln und pro Stunde bis zu 160 Espresso zu brühen. Das Drei-Boiler-System für alle Dampf- und Schaumwünsche rundet ihre Kreationen perfekt ab.

Wenn Sie nach der optimalen Mischung aus Kreativität, Kaffeekompetenz, Leidenschaft und moderner Kaffeemaschinenteknologie suchen, ist die S700 genau die Richtige für Sie.

- 1 Zwei Präzisionsmahlwerke für eine breitere Palette an Kaffeebohnen
- 2 Interaktives 8-Zoll-Touch-Display, über das Bediener intuitiv und effizient durch das Getränkeauswahlverfahren geführt werden
- 3 Patentierte Brühgruppe, von vorne abnehmbar
- 4 3-Boiler-System für endlos viel Dampf und Schaum
- 5 Breiter Aktionsradius und robustes Design mit integriertem Temperatursensor für perfekten Schaum
- 6 Die Dampfpflanze kann Sie beim manuellen Milchaufschäumen unterstützen oder die Milch vollautomatisch aufschäumen



Tagesleistung	Bis zu 250 Tassen
Interface	8-Zoll-Touch-Display
iQFlow™	✓
Kompatibel mit dem Iced Coffee Module	✓
Dampfpflanze	Autosteam oder Autosteam Pro
Für Franke Digital Services gerüstet	✓
Farben	■ □

SB1200

Maximale Flexibilität, minimaler Aufwand



Mit unserer bahnbrechenden und vielseitigen Specialty Beverage Station dreht sich alles um den Augenblick, wenn führende Technologie Ihnen dabei hilft, noch höhere Kundenzufriedenheit zu erzielen.

Unsere SB1200 bietet maximale Auswahl und Modularität für jedes Umfeld. Und für noch mehr Flexibilität gibt es die SB1200 als Twin-Lösung, um Ihre Kapazität zu verdoppeln. Die SB1200 bereitet eine breite Palette an Getränken zu – angefangen bei Getränken auf Espresso-Basis bis hin zu Iced Coffee, Cold Brew und aromatisierten Getränken. Damit haben Sie die perfekte Möglichkeit, die Kundenerwartungen zu übertreffen und Ihr Geschäft anzukurbeln.

Einmalig auf dem Markt, ermöglicht die Specialty Beverage Station SB1200 die Herstellung von Getränken mit Milch und veganen Alternativen, die dank der **individualMilk** Technology garantiert frei von Kreuzkontaminationen sind. Unsere hochmoderne iQFlow™ Technology ist standardmäßig integriert und das intuitive 12,1-Zoll-Touch-Display der SB1200 sorgt dafür, dass Ihre Kunden schnell und einfach köstliche heiße und kalte Getränke ganz nach Belieben selbst bestellen. Zudem wird die Maschine durch das vollautomatische CleanMaster Reinigungssystem optimiert – für einwandfreie Hygiene mit minimalem Aufwand.

- 1** Zwei Mahlwerke für eine breitere Palette an Kaffeebohnen
- 2** Das interaktive **12,1-Zoll-Touch-Display** führt die Kunden zur Getränkeauswahl, basierend auf realistischen Fotos der Getränke und einem Schritt-für-Schritt-Auswahlverfahren
- 3** **All-in-one-Auslauf**, über den alle Getränke abgegeben werden, sogar Heisswasser
- 4** **FoamMaster™** für Milchschaum wie vom Barista gemacht
- 5** **Patentierter Brühgruppe**, von vorne abnehmbar



Tagesleistung	Bis zu 250 Tassen
Interface	12,1-Zoll-Touch-Display
Reinigungssystem	CleanMaster
FoamMaster™	
Flavors	
Kalte Medien	Bis zu 40 l
iQFlow™	✓
Kompatibel mit dem Iced Coffee Module	✓
Für Franke Digital Services gerüstet	✓

Die Specialty Beverage Station von Franke wird ohne Möbel geliefert. Dieses muss separat beschafft werden.



Für noch mehr Flexibilität auch als Twin-Lösung erhältlich



Ideale Personalisierung

Entdecken Sie unsere Beistellgeräte

KE200 (4 l)



Kühleinheit (4 l), abschliessbar
Geeignet für kleine bis mittlere Kapazitäten
Manuelle Reinigung

SU05 (5 l)



Kühleinheit im Produktdesign (5 l), abschliessbar
Perfekte Hygiene: intelligenter Milchschauchanschluss für kontaktlose Befüllung
Sobald nachgefüllt werden muss, wird auf dem Display eine Meldung eingeblendet

SU03 (3 l)



Kompakt, 3-Liter-Milchkapazität
Erweiterte Funktionalität der SU03 Kühleinheit mit einem optionalen integrierten Abrechnungssystem
FoamMaster™ (FM): warme Milch und Milchschaum, individuell einstellbare Konsistenz
Milchsystem (MS): warme Milch und Milchschaum, genaue Dosierung über die Milchpumpe
Integriertes Reinigungssystem

UC09 (9 l)



Kühleinheit (9 l), abschliessbar, als Maschinensockel geeignet (für Schnellbedienungsrestaurants oder in Convenience-Stores)
Geeignet für mittlere Kapazitäten bei limitiertem Platz auf dem Tresen

SU12 (12 l)



Kühleinheit im Produktdesign (12 l), abschliessbar
Perfekte Hygiene: intelligenter Milchschauchanschluss für kontaktlose Befüllung
Sobald nachgefüllt werden muss, wird auf dem Display eine Meldung eingeblendet.

UT12 (12 l)



Kühleinheit im Produktdesign (12 l), abschliessbar
Perfekte Hygiene: intelligenter Milchschauchanschluss für kontaktlose Befüllung
Sobald nachgefüllt werden muss, wird auf dem Display eine Meldung eingeblendet
Montage unter der Theke direkt unter der Kaffeemaschine möglich

Abrechnungssystem




Geeignet für unterschiedliche Bezahlungssysteme wie Münzen, Karten
Perfekt für den öffentlichen und internen Verkauf
Version mit Verschalung als Zusatzeinheit
Kompaktes Abrechnungsgehäuse

Tassenwärmer



Im modernen A-Linien-Design
Vorheizen von bis zu 120 Tassen, Gläser und Untertassen
Vier heizbare Regale aus gebürstetem nichtrostenden Stahl
Eingebautes Thermostat für eine einheitliche Temperatur

SU12 Twin (12 l)



Eine Kühleinheit, die zwei Kaffeemaschinen mit Milch versorgt
Kühleinheit im Produktdesign (12 l), abschliessbar
Perfekte Hygiene: intelligenter Milchschauchanschluss für kontaktlose Befüllung
Sobald nachgefüllt werden muss, wird auf dem Display eine Meldung eingeblendet

UT40 (40 l, 4 x 10 l)



Erhöhte Kapazität, bis zu 40 Liter
1 - 4 Medien-Pumpenmodule für Milch, Kaltgetränke oder andere Medien
Sobald nachgefüllt werden muss, wird eine Meldung angezeigt
Steckkupplungen (CMB)

Flavor Station



Automatische Dosierstation für drei oder sechs Flavors, abschliessbar
Kann auch mit Spirituosen befüllt werden

UT Flavor Station



Automatische Dosierstation für drei oder sechs Flavors
Kann auch mit Spirituosen befüllt werden
Platzsparend
Einfache Handhabung der Flaschen

Service für zufriedene

Kunden

Franke überzeugt mit seinen Produkten, seinem kompetenten, freundlichen Service und dem Kundensupport. Unsere professionell geschulten Experten setzen echte, genussvolle Kaffeemomente für Sie in die Tat um.

Mit unserem umfassenden Serviceangebot reduzieren Sie die Betriebskosten und maximieren gleichzeitig die Kaffeemaschinenleistung.

Ab dem Tag der Lieferung unserer Kaffeemaschinen steht Ihnen unser Kundenservice-Team beratend und unterstützend zur Seite, wann immer Sie etwas brauchen. In unserem unternehmensinternen Trainingscenter werden unsere Techniker und Servicemitarbeiter basierend auf klar definierten Standards und Prozessen geschult. Daher können Sie sich stets sicher sein, dass die Wartung Ihrer Maschine nur von Spezialisten durchgeführt wird.

Umfassende Servicepalette

Dank regelmässiger Wartung von abgenutzten und verschlissenen Komponenten können wir sicherstellen, dass Ihre Kaffeemaschine auch in Zukunft verlässlich funktioniert. Unser Angebot:

- Serviceverträge einschliesslich Wartung, damit Sie die Kosten langfristig planen und überwachen können.
- Abonnements für Reinigungsmittel um Kosteneinsparungen beim Kauf zu erzielen und eine kontinuierliche Verfügbarkeit ja nach Ihren Bedürfnissen sicherzustellen.
- Über unser Callcenter können Sie mit unseren technischen Mitarbeitenden Kontakt aufnehmen – sie leisten Ihnen Hilfestellung bei Problemen und handeln sofort und kompetent.
- Unser Team kalibriert den Wasserfilter basierend auf Ihrem spezifischen Wasserprofil und sorgt für Einheitlichkeit bei Aroma und Geschmack.

Ganzheitlicher Kundenservice

Die Mitarbeitenden unseres Kundenservice-Teams sichern alle kritischen Elemente ab, bevor Sie Ihre Maschine in Betrieb nehmen – angefangen bei der Planung und Installation über die Koordination der Logistik bis hin zur Rezepterstellung für Ihre individuellen kaffee- und milchbasierten Getränke.

Autorisierte Servicepartner auf der ganzen Welt

Unser Service hört nicht mit der Installation auf. Wir stehen Ihnen über den gesamten Produktlebenszyklus Ihrer Maschine als zuverlässiger Partner zur Seite. Wir bieten diese Servicegarantie in Zusammenarbeit mit unseren offiziellen Servicepartnern in über 80 Ländern.



Franke für Franke

Erleben Sie tagtäglich die Freude zufriedener Kunden dank der richtigen Entscheidung: die Wahl einer Kaffeemaschine von Franke, die qualitativ hochwertigen Kaffee in jeder Tasse garantiert!

Stellen Sie sicher, dass Ihre Kunden diese Kaffeemomente auch in Zukunft geniessen können, indem Sie sich weiterhin gut um Ihre Kaffeemaschine kümmern. Die regelmässige und zuverlässige Reinigung Ihrer Maschine mit Reinigungs- und Hygienemitteln von Franke gewährleistet eine längere Produktlebensdauer und optimale Bedingungen für kontinuierlich hohe Kaffeequalität.

Optimaler Schutz für Ihre Kaffeemaschine: Original Reinigungsmittel und Kartuschen von Franke sind präzise auf Ihre Kaffeemaschinen abgestimmt. Franke definiert zudem spezifische Wasserfiltersysteme, um eine optimale Maschinenleistung zu garantieren.



UNSER VERSPRECHEN

Wir bei Franke sind bestrebt, einzigartige Lösungen und Services zu entwickeln, die es Ihnen ermöglichen, immer wieder qualitativ hochwertige Kaffeemomente zu schaffen, die in bester Erinnerung bleiben.

Momente, die man gerne wieder erleben möchte.
Und wieder.

Deshalb lässt sich unser Versprechen auf eine einzige Tasse Kaffee herunterbrechen: die nächste. Für uns ist diese immer die wichtigste. Denn wenn Qualität und Geschmack konsistent sind, dann bewirkt das Wunder für Ihr Geschäft.

